protec
Mineralleştirmenin büyüsü

MİNERALLEŞTİRMENİN BÜYÜSÜ

Evinizi, bahçenizi ve terasınızı çok seviyorsunuzdur.
Evinizin güzelliğini kalıcı hâle getirin ve
bir kerelik koruyucu işlem ile evinizi
nem, don ve kir karşısında hayat boyu koruyun.

AXA sigortadan 10 yıllık garanti güvencesi

10 JAHRE GARANTIE
AXA
durch AXA Versicherung

MINERALIZASYON NEDIR?

Tek bir işlemle, ProtecD yüzeye nüfuz eder ve %100 organik bir biçimde minerallere kesin ve geri dönüşümsüz olarak bağlanır.

Nesneleriniz; nem, tuzlu hava, don, kir, asitler, her türlü sıvı, mantar ve yosun gibi nüfuz edebilecek ve zarara neden olabilecek her şeyden **kalıcı olarak** korunur.
YATAY VE DİKEY ZEMİNLER İÇİN

Minerallerin dış görünüşünde bir değişim meydana gelmez ve zemin parlamaz.

İşlem uygulanan yüzeyler, nefes almaya devam ederken basınca ve asitlere karşı dayanıklı hâle gelir. Aşınma yavaşlar ve boyalar 2 ile 3 kat daha uzun süre zeminde kalır.

SIZE ÖRNEKLER GÖSTERECE IZ...

protecD
Mineralleştirmenin büyüsü

protec
Mineralleştirmenin büyüsü

Kalıcı koruma için:

PREMIUM MINERALIZÖR

F2 ve TF

ÜRÜNLER kısmında daha detaylı açıklama



protec
Mineralleştirmenin büyüsü

Yenileme ve onarım için

ÜRÜNLER kısmında daha detaylı açıklama



protec
Mineralleştirmenin büyüsü

Beton, suni taş ve doğal taştan yapılma cephelerin korunması

Nem, don ve kir karşısında koruma

protec
Mineralleştirmenin büyüsü

Yeni yapılan ya da yenilenen teraslarınızın ve balkonlarınızın nem, don, toz, kir ve her türlü sıvı ve leke karşısında korunması

Beton, doğal ve yapay taşlar,
terakota ve kayrak için uygundur



protec
Mineralleştirmenin büyüsü

Havuzların korunması

- terasların korunması
- boyama işleminden önce astarlama
- alg oluşumunun engellenmesi

protec
Mineralleştirmenin büyüsü

Merdiven korkuluklarının, çeşmelerin ve bahçe dekorasyonlarının korunması

Nem, don ve yosun karşısında koruma

protec
Mineralleştirmenin büyüsü

Barbekü alanlarının yağ ve sıvı lekelerinden korunması

DİKEY ve YATAY ZEMİNLER İÇİN

protec
Mineralleştirmenin büyüsü

İç mekanlarda bulunan beton, suni ve doğal taşların korunması

- Kir, toz ve her tür leke karşısında koruma-

YATAY ve DİKEY ZEMİNLER İÇİN

protec
Mineralleştirmenin büyüsü

Nemli mekânlarda koruyucu işlem uygulamak, özellikle mantara karşı korunma açısından çok önemlidir

….Park alanları, otoparklar ve garajlarda yağ ve benzin lekelerine karşı koruma

Yukarıda: Otoparktaki lekeler

Çatıda yosun oluşumu örnekleri

(temizlemeden önce ve sonra)

ProtecD TF Premium ile korunan çatılarda yosun asla oluşamaz – kalıcı koruma sağlanır



Nem hasarı örnekleri

Dış mekân zeminleri

Bu tür nem ve don hasarları, ProtecD ile yapılan koruyucu işlem sayesinde engellenebilir.

Bu hasarların zaten olması durumunda, tamirat konusunda size yardımcı olabiliriz ve gelecekte bu hasarların bir daha tekrarlanmamalarını sağlayabiliriz.

ProtecD ile temizlik ve müteakip koruma

Temizliğinizi kendiniz yapabilir ve Premium Mineralizör F2 ve TF ile işlemi kendiniz yapabilirsiniz. Size bu işlemin nasıl yapıldığını açıklamaktan mutluluk duyarız.

Ya da bizden firmamızın bölgenizdeki sorumlularından biriyle irtibata geçme konusunda yardım isteyebilirsiniz.

Cephelerde oluşan hasar örnekleri

Evlerin cephelerindeki ve duvarlardaki bu tür don hasarları ProtecD ile yapılan koruyucu bir işlem sayesinde engellenebilir.

Bu hasarların zaten olması durumunda, tamirat konusunda size yardımcı olabiliriz ve gelecekte bu tür don hasarlarının bir daha tekrarlanmamalarını sağlayabiliriz.

protec
Mineralleştirmenin büyüsü

Kiler duvarlarının nem karşısında korunması

Ortamın kuru kalmasına yardımcı olur ve mantar oluşumunu engeller

Schutz gegen Graffiti

Ev cepheleri ve duvarlar kendini sanatçı sanan insanların favori mekanlarıdır.

Bu beton, doğal ve suni taş, mermer, klinker, kuvars beton veya kayrak zeminleri ProtecD ile koruyun ve grafitiyi kolayca çıkarın.

Yukarı ve sol: Nem ve grafiti hasarı
(erken yapılan bir koruyucu işlemle önüne geçilebilir)

protec D
Mineralleştirmenin büyüsü

Köpeklerin bölge işaretlemeleri ve insanların sokakta idrar yapmaları karşısında koruma

Sokakta idrar yapmak çirkin bir konudur; ancak bu aktivite, bar alanları, merdivenler ve otoparklarda neredeyse bir spor kadar popülerdir.

Köpekler, bölgelerini evlerin ve duvarların köşelerinde işaretlemeyi severler …

Zeminlere ProtecD ile koruyucu işlem uygulandığı zaman, zemine çarpan sıvı aynı şekilde geri sıçrar (duvar geri püskürtür) ve idrar zemine nüfuz edemediğinden yalnızca suyla bile idrarı ve kokusunu temizlemek mümkündür.



protec

Mineralleştirmenin büyüsü

Tavsiyemiz: ProtecD'yi astar boya olarak kullanın!

. Basınçlı sprey ile çok daha hızlı şekilde uygulanır
. Kullanılan boyalar 2-3 kat daha uzun süre zeminde kalır

protec

Mineralleştirmenin büyüsü

Bahsettiğimiz koruyucu etkileri incelediğiniz için teşekkür ederiz.

ProtecD'yi kullanarak sizi ikna edebilmeniz için sizin tarafınızdan seçilen örnek bir bölgeye işlem uygulamaktan mutluluk duyarız.

Bizi arayın, bize bir e-posta gönderin veya
Canlı Sohbetimizi ziyaret edin.
Size yardımcı olmaktan mutluluk duyarız.

PROTECD EKİBİ